



Ajuntament
de Barcelona

Barcelona Activa

L'agència de desenvolupament econòmic i local
de l'Ajuntament de Barcelona

Gener 2020



La nostra missió

Impulsar la política econòmica i el desenvolupament local per promoure la millora de la qualitat de vida de les ciutadanes i ciutadans de Barcelona a través del foment de l'ocupació, l'impuls de l'emprenedoria i el suport a les empreses, responen a les diferents necessitats de les persones en el seu territori i des de la perspectiva de l'economia plural, que inclou, entre altres, l'economia social i solidària.

Potenciar l'empoderament de la ciutadania i el reequilibri entre territoris per assolir un model just de desenvolupament econòmic, així com de creació, manteniment i repartiment de l'ocupació.





Què fem?

Acompanyem la ciutadania durant tot el procés de recerca de feina

barcelonactiva.cat/treball

Donem suport a les persones emprenedores per fer realitat la seva idea de negoci, sigui de forma col·lectiva, comunitària o individual

barcelonactiva.cat/emprenedoria

Ajudem les empreses i organitzacions a créixer, connectar-se amb l'ecosistema i consolidar-se amb models socialment responsables

barcelonactiva.cat/empreses

I tot això ho fem en clau de territori, incloent la perspectiva de gènere i la diversitat des d'una visió d'economia plural

Oferim formació tecnològica a les persones que cerquen feina, emprenedores i professionals

barcelonactiva.cat/cibernarium



Equipaments al servei de la ciutat



Porta22



Cibernàrium



OAE



Incubadora Glòries



Xarxa de proximitat



Incubadora Almogàvers



Parc Tecnològic



Centre Iniciativa Emprenedora



Ca n'Andalet



Incubadora MediaTIC



Nou Barris Activa



innoBA
Innovació Socioeconòmica



Convent de St. Agustí



ESABIC Barcelona



Barcelona Activa, molt present als barris





Antenes Cibernàrium

Tallers: Itineraris

Projectes

Itinerari 1:

- T1.1- Practica amb el teclat i el ratolí
- T1.2- Coneixes el teu ordinador?
- T1.3- Iniciació als fitxers digitals i l'emmagatzematge
- T1.4- Iniciació al processador de textos
- T1.5- Iniciació al full de càlcul

Itinerari 2:

- T2.1- Coneixes el teu Smartphone o tauleta? Part 1
- T2.2- Coneixes el teu Smartphone o tauleta? Part 2
- T2.3- No et quedis sense memòria al mòbil
- T2.4- Instal·lar i desinstal·lar apps
- T2.5- Apps de missatgeria instantània: Whatsapp i Telegram
- T2.6- Iniciació a la fotografia digital

Itinerari 3:

- T3.1- Comença a navegar per la xarxa
- T3.2- Cerca i filtra la informació a la xarxa
- T3.3- Introducció al correu electrònic
- T3.4- Fes servir el núvol
- T3.5- Aprèn a fer compres i gestions a Internet
- T3.6- Aprèn a gestionar la teva privacitat i seguretat a Internet

P1- Creem un blog de receptes saludables

P2- Fem un mapa digital del barri amb fotografies i realitat augmentada

P4- Gravem un videotutorial sobre la creació d'un hort urbà

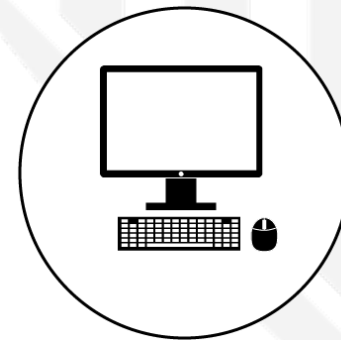
P5- Edita les teves imatges per crear un còmic

Aula de pràctiques amb ajuda personalitzada



T1.1- Practica amb el teclat i el ratolí

Itinerari 1. Inicia't en l'ús de l'ordinador





Índex

Taller 1.1 - Practica amb el teclat i el ratolí

- 1- El teclat: tecles i funcions. Introducció de textos i accions amb l'ordinador**
- 2- El ratolí i els seus components per interactuar amb l'entorn gràfic de l'ordinador**
- 3- Desplaçament d'elements amb el ratolí en l'espai de treball**
- 4- Obrir i tancar programes, carpetes, arxius**
- 5- Desplaçar i modificar la mida de les finestres**

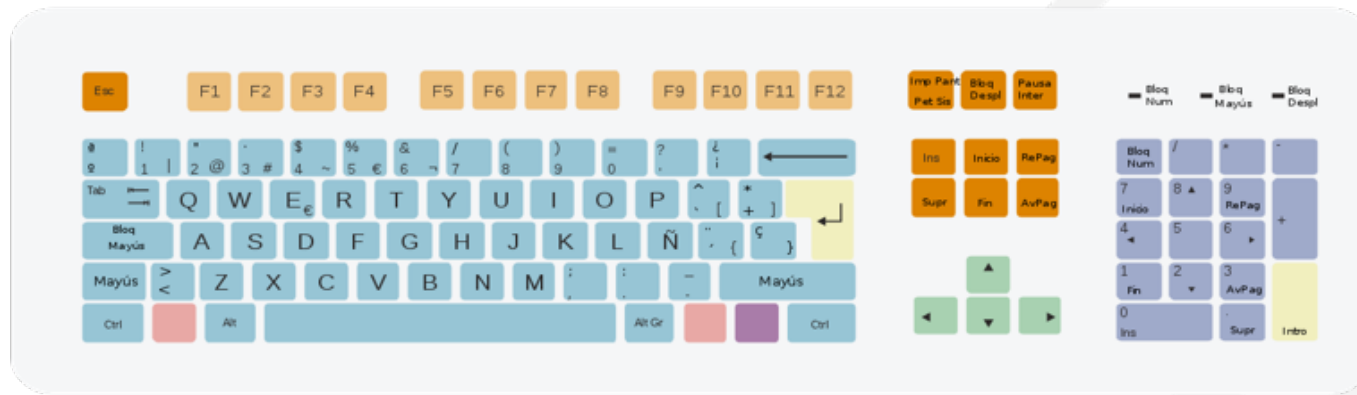


1- El teclat: tecles i funcions. Introducció de textos i accions amb l'ordinador

Pràctica 1 – Fes proves d'escriptura amb el teclat

<http://bit.ly/Teclat>

<http://bit.ly/Teclat2>



- Caràcters
- Tecles de funció
- Tecles especials
- Tecles d'aplicació
- Tecla d'introducció
- Teclat numèric
- D'altres tecles
- Tecles de direcció

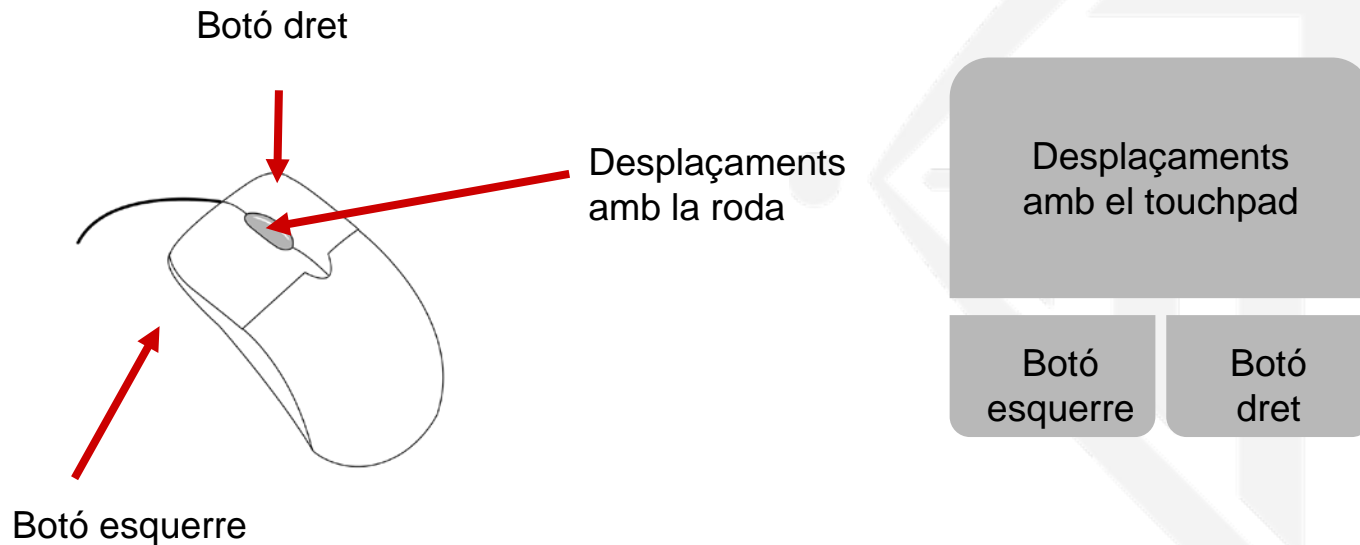
Espectura digital



2- El ratolí i els seus components

Pràctica 2 – Explora el ratolí i prova els diferents moviments

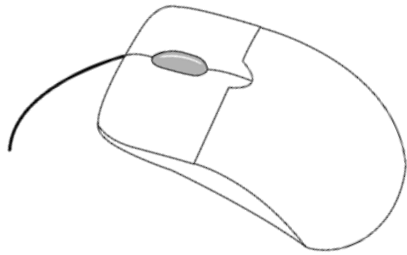
<http://bit.ly/exratoli>





3- Desplaçament d'elements amb el ratolí en l'espai de treball

Pràctica 3 – Obre i tanca programes, carpetes, arxius



Clic

Doble Clic

Arrossegar



Minimitzar

Restaurar o Maximitzar

Tancar



4- Obrir i tancar programes, carpetes, arxius

Pràctica 4 – Desplaça i modifica la mida de les finestres

Redimensionar finestres (clic a la vora o a la cantonada de la finestra)

Moure finestres (clic a la barra de títol)



Recursos

Web amb enllaços per practicar i aprendre més:

<http://bit.ly/IT1Taller1>

